

NÁVOD



EUS14

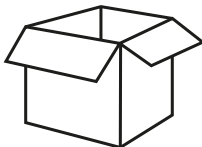
PÁRTY LED OSVĚTLENÍ

venkovní řetěz s LED žárovkami

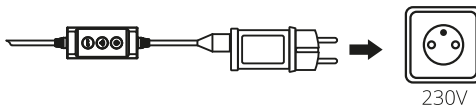
INSTALACE

Základní nastavení

1.



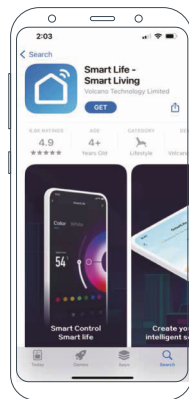
2.



Opatrně vybalte

Před zavěšením zapojte světelný řetěz do zásuvky a zkontrolujte zda všechny žárovky svítí a ověřte funkčnost aplikace.

Stažení aplikace

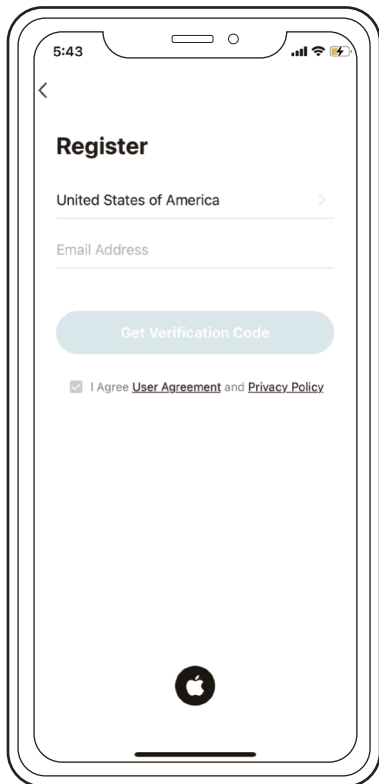


Naskenujte QR kód a stáhněte aplikaci
Změny v App jsou vyhrazeny

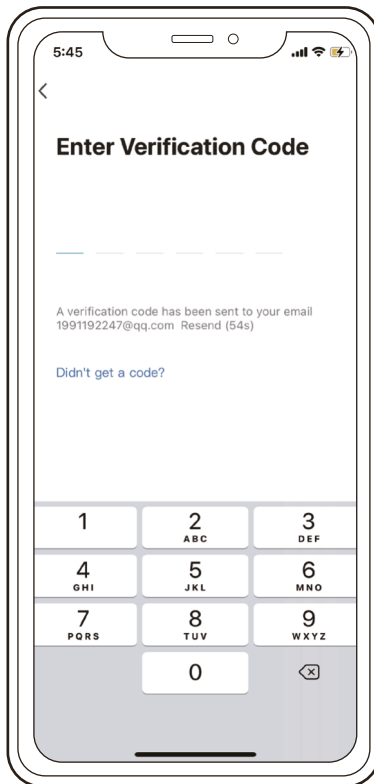
INSTALACE

Registrace

1. zadejte číslo svého mobilního telefonu, nebo e-mailovou adresu.



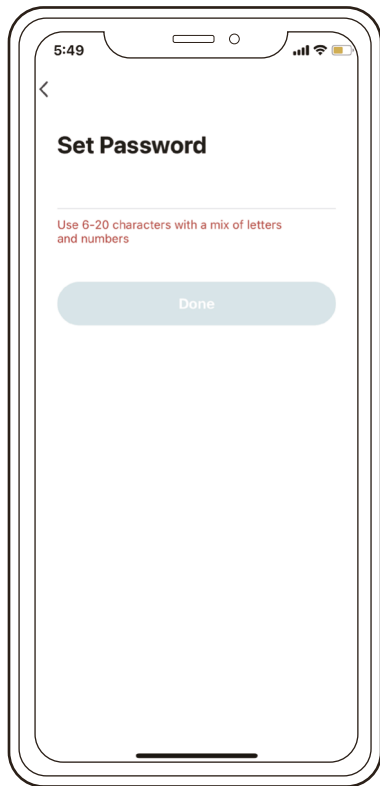
2. zadejte ověřovací kód a vytvořte heslo



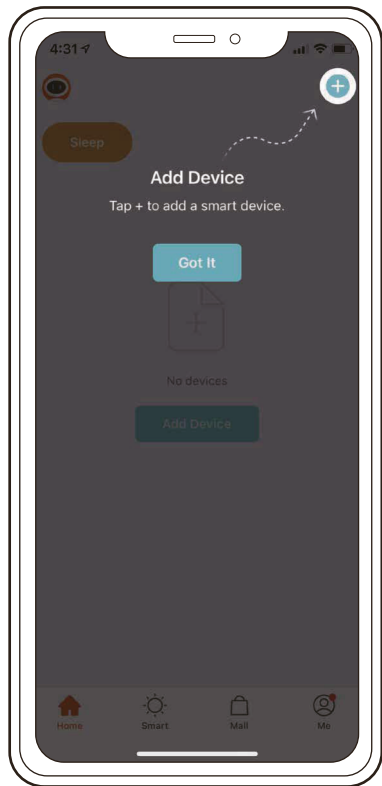
INSTALACE

Registrace

3. vytvořte heslo a přihlaste se do APP



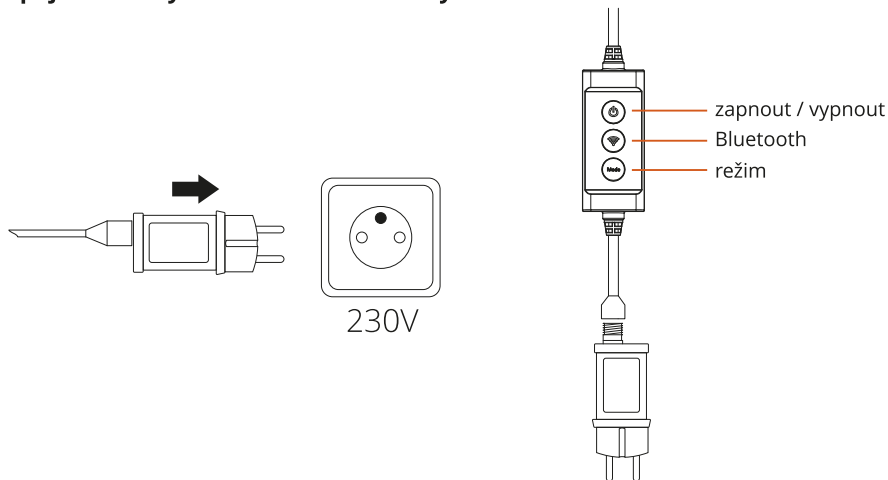
4. povolte aplikaci Smart Life APP, abyste získali Bluetooth připojení při používání aplikace, klikněte na přidat zařízení



INSTALACE

Zapojení

Zpojte žárovky do standartní zásuvky



ON/OFF — zapnout / vypnout

Mode — přepínání režimu

Bluetooth — Stiskněte tlačítko po dobu 5 s, když žárovky začnou blikat červeně, při vyhledávání, aplikace nalezne zařízení

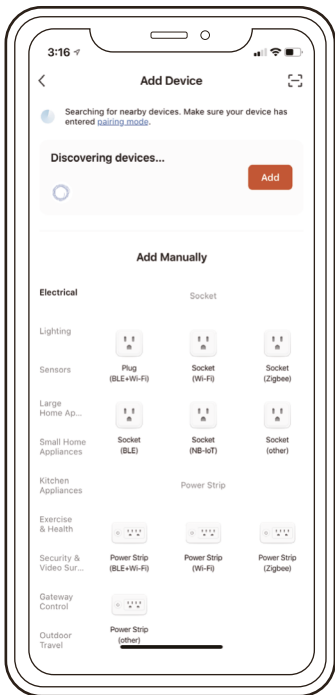
Poznámka:

1. Po zapnutí se žárovky automaticky přepnou do rychlého blikání.
2. Pokud do 3 minut nedojde ke spojení, žárovky zůstanou svítit. Pokud chcete v tuto chvíli přidat zařízení, musíte stisknout a podržet tlačítko Bluetooth na ovladači po dobu asi 5 sekund, dokud kontrolky rychle nezablikají.

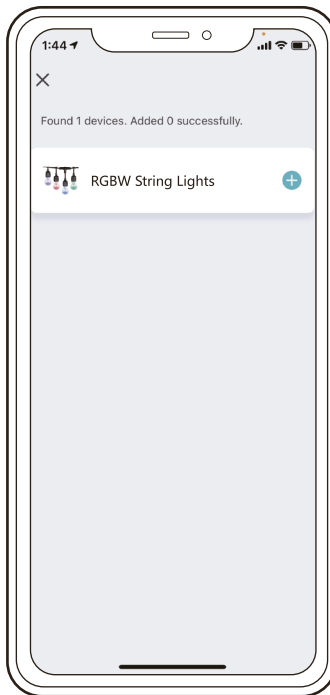
INSTALACE

Přidat zařízení - AUTO režim

1. Vyberte „Přidat zařízení“
nebo klikněte na „+“ v pravém horním rohu

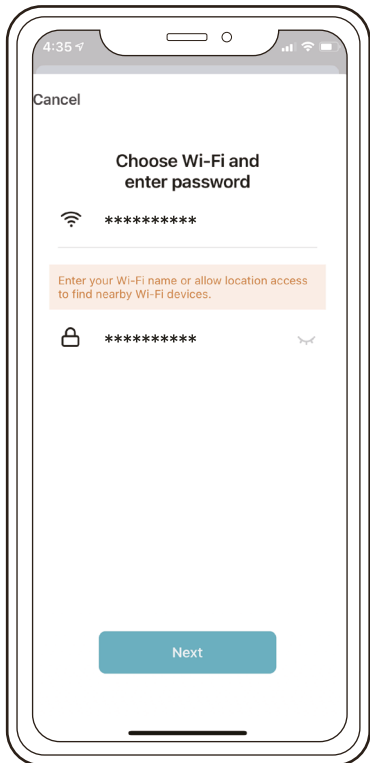


2. Zobrazí se stav připojení. Klikněte na
zařízení, které chcete přidat, a ujistěte se,
že připojená síť je 2,4 GHz

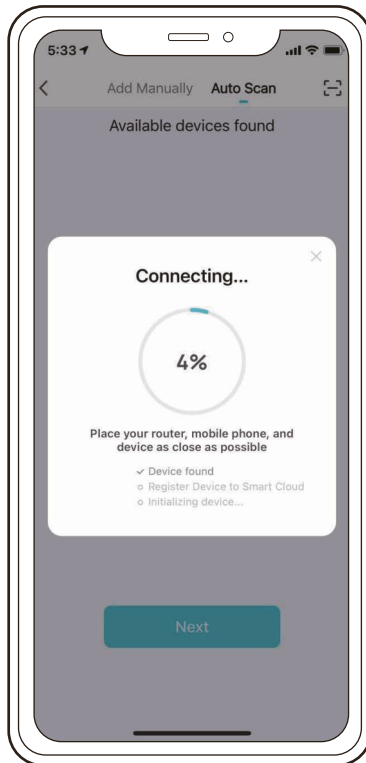


INSTALACE

3. Zadejte název a heslo své 2,4GHz sítě, klikněte na "potvrdit"



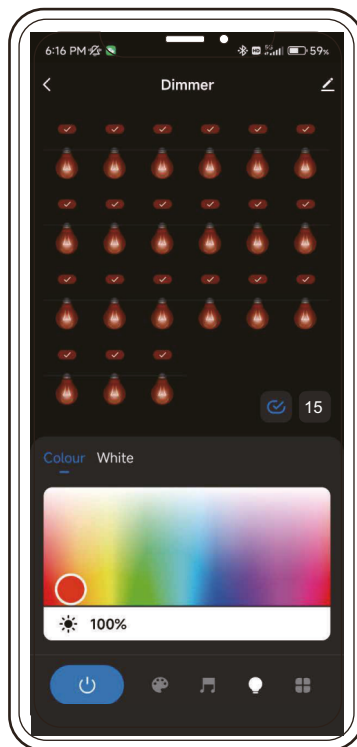
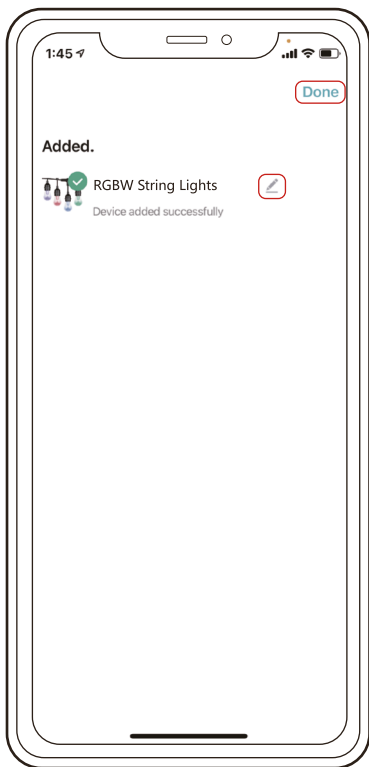
4. Žárovky se začnou připojovat, dokud se nezobrazí 100% dokončení



Mějte router, mobilní telefon a žárovky co nejbližše, aby byl zajištěn dobrý příjem signálu

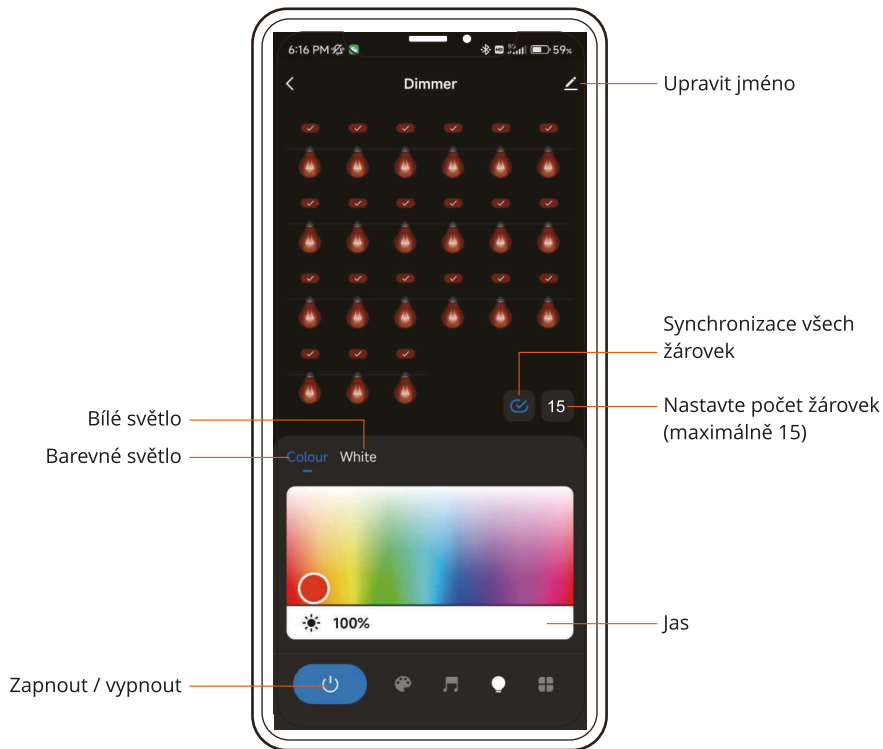
INSTALACE

5. Upravte název žárovek a uložte. Vpravo nahoře klikněte na „HOTOVO“.
Gratulujeme ! Nyní můžete používat APP pro vaše páry žárovky.



INSTALACE

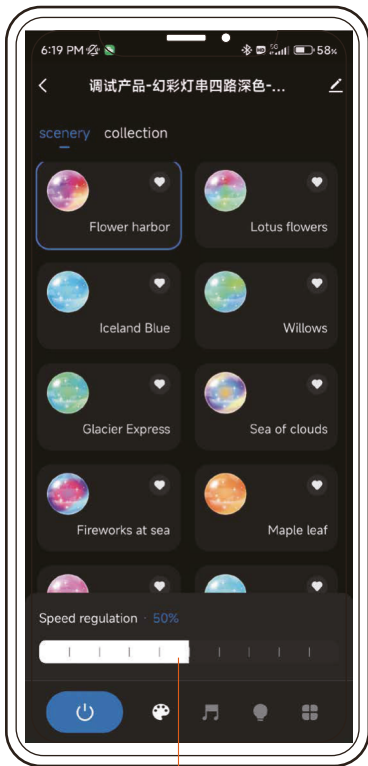
Světelný režim



INSTALACE

Scénický režim

40 přednastavených scénických režimů



Nastavení rychlosti

APP Hudební rytmus

3 přednastavené hudební režimy aplikace.

